

ORDENANÇA MUNICIPAL RELATIVA A LES ZONES VERDES PÚBLIQUES I DE
VEGETACIÓ EN LES VIAS PÚBLIQUES.

ABRIL 2000

PART PRIMERA:

ZONES VERDES PÚBLIQUES.

1. CONTINGUT I ABAST.

1. La present normativa regula el tractament i les actuacions que han de ser objecte les zones verdes públiques amb vegetació.
2. Sense perjudici d'allò que s'ha establert en aquesta normativa, en tota actuació sobre espais públics hauran de complir-se totes les disposicions i legislació vigent que siguin aplicables per la naturalesa de les obres a realitzar.

2. MESURA DE SUPERFÍCIES.

Per a superficiar espais lliures es consideraran els següents casos:

- Les places, jardins o altres espais lliures quan linden amb via pública es mesuraran excloent la vorera.
- Les places, jardins, o altres espais que linden amb edificis es mesuraran des de la línia de façana.
- Els passejos i carrers de vianants es mesuraran per metres lineals de carrer.

3. REALITZACIONS PER INICIATIVA PRIVADA.

1. Tots aquells projectes que desenvolupin qualsevol dels instruments de planejament i que incloguin espais lliures o vies públiques amb vegetació hauran d'acompanyar-se del projecte de jardineria redactat en la forma establerta en les normes.
2. Igualment haurà d'acompanyar-se a aquest projecte, document públic que comprometi al propietari o propietaris a l'execució i manteniment futur d'aquests espais, en tant no passin a la tutela de l'Ajuntament.
3. Si es tracta d'espais lliures de cessió gratuïta amb destinació a públics, no es permetrà cap tancament perimetral excepte el disposat en l'apartat nº 27.
4. En els espais de l'apartat anterior, i una vegada finalitzades les obres de l'actuació i si l'Ajuntament considera que s'han complert els compromisos d'execució establerts, rebrà el terreny i les obres, mitjançant la corresponent acta, passant la seva conservació a càrrec municipal des de la data de la seva recepció. Per a dita lliurament, el propietari haurà d'aportar còpia de l'escriptura de cessió dels terrenys a favor de l'Ajuntament.

4. REALITZACIÓ D'OBRES.

En qualsevol treball públic o privat en el qual les operacions o passos de vehicles i màquines es realitzin en terrenys propers a algun arbre existent, prèviament al començament dels treballs haurà de protegir-se els arbres al llarg del tronc i en una altura no inferior a dues (2) m., des del sòl, amb taulons lligats amb fils de ferro en la forma indicada en la figura núm. 1 d'aquestes normes. Aquestes proteccions es retiraran una vegada acabada l'obra.

5. REALITZACIÓ DE SÍQUIES.

1. Quan s'obrin clots o síquies pròximes a plantacions d'arbres, bé siguin carrers, places, o passejos o qualsevol altre tipus, l'excavació no haurà d'aproximar-se al peu del mateix més d'una distància igual a cinc vegades el diàmetre de l'arbre a l'altura normal (1,20 metres) i, en qualsevol cas, aquesta distància serà sempre superior a 0,50 metres. En cas que, per altres ocupacions del subsòl, no fos possible el compliment d'aquesta ordenança, es requerirà la visita d'inspecció de tècnics municipals abans de començar les excavacions.
2. En aquells casos que per l'excavació resultin aconseguides arrels de gruixut superior a 5 centímetres, aquestes hauran de tallar-se amb destrat, deixant corts nets i llisos que es pintaran, a continuació, amb qualsevol cicatritzant dels existents al mercat.
3. Haurà de procurar-se que l'època d'obertura de síquies i clots pròxims als arbres sigui la de repòs vegetal (desembre, gener i febrer).
4. Els arbres hauran de ser prèviament protegits en la forma indicada en l'art. 6.
5. Quan en una excavació de qualsevol tipus resultin afectades arrels d'arbres, el rebliment de la síquia haurà de fer-se en un termini no superior a tres dies des de l'obertura, i a continuació es procedirà a regar-los.

6. ALTRES ACTUACIONS.

1. Serà motiu de sanció immediata a l'empresa constructora, el dipositar qualsevol tipus de materials d'obra en les garangoles dels arbres.
2. Igualment serà motiu de sanció immediata l'abocament d'àcids, olis de motors, sabons o qualsevol altre tipus de líquids nocius per a l'arbre, en la garangola o proximitats d'aquest.

3. També serà motiu de sanció immediata la utilització dels arbres per clavar cartells, subjectar cables, etc, o qualsevol fi que no sigui específic de l'arbratge.

7. PÈRDUA DELS ARBRES.

1. La tala d'un arbre pertanyent a l'espai lliure públic o vies públiques a conseqüència d'obres de particulars requerirà la consegüent llicència municipal.
2. La llicència només es concedirà per causes de força major procurant que afecti als exemplars de menor edat i porti.
3. Tota pèrdua d'arbratge haurà de ser reposada, de manera immediata a càrrec del responsable. Els exemplars desapareguts seran substituïts, a ser possible, per espècies iguals a les antigues, altres similars o les tradicionalment usades en la localitat.
4. Quan per danys ocasionats a un arbre o per necessitats d'una obra, pas de vehicles, guals particulars, etc., resultés aquest mort o anés necessari suprimir-ho, l'Ajuntament, a l'efecte d'indemnització, i sense perjudici de la sanció que correspongui, valorarà l'arbre sinistrat en tot o part, segons les normes citades per ICONA en la seva Butlletí de l'estació Central d'Ecologia, vol. IV, núm. 7.

8. DEL PROJECTE EN GENERAL.

1. El projecte de jardineria haurà de reunir totes les dades precises per a definir el conjunt ornamental o funcional que es projecta, incloent les obres de servei de la zona verda (enllumenat, reg, abocament, etc.), i també les construccions i obres artístiques que serveixin al parc, sense que en cap cas ho supediten a aquestes.
2. Un projecte de jardineria, plantació o repoblació, haurà de constar de memòria, plànols, pressupost i plec de condicions.
3. La memòria haurà d'incloure raonament o estudi de les necessitats verdes de la zona i justificar el tipus de parc o plantació adoptat.
4. S'inclourà en la memòria, igualment, un estudi econòmic de la conservació detallant la plantilla i equip necessaris per a la mateixa.
5. En el disseny s'haurà de tenir present el criteri d'assolir un màxim aprofitament social de les zones verdes, evitant la dispersió de les mateixes, les excessives superfícies decoratives no accessibles i les futures dificultats

o excessius costos en la conservació.

6. En l'apartat d'>>>antecedents>>> del projecte, hauran de figurar les dades de l'estat legal (propietat, servituds, qualificació, drets de regatge..., etc).
7. Els projectes que afectin a zones d'interès artístic i històric hauran de tenir en compte els estils arquitectònics circumdants i, pel que fa a l'obra de picapedrer s'haurà de projectar, seguint la tònica general del recinte, tant en el disseny com en els materials.

9. DOCUMENTS DEL PROJECTE.

En general, el projecte constarà dels següents documents:

- **Document 1. Memòria.**

- a) Antecedents.
- b) Estudi de la demanda de cada tipus de zona verda en el sector. Justificació del que s'hagi projectat.
- c) Descripció del terreny: Superfícies, Límits, Estat actual.
- d) Sòl.
- i) Climatologia.
- f) Elecció d'espècies.
- g) Descripció del projectat i càlculs de cobertures.
- h) Obres a realitzar:
 1. Demolicions, treta de rabasses i eixarmades.
 2. Moviments de terres.
 3. Construccions (càlculs).
 4. Fonts ornamentals i monuments (càlculs).
 5. Instal·lacions elèctriques i il·luminació (càlculs).
 6. Reg (càlculs).
 7. Plantacions i sembres.
 8. Equipaments, (bancs, papereres, jocs, etc).
 9. Conservació.
- i) Annexos.
- j) Pressupost.

- **Document II. Plànols.**

- a) Pla de situació.
- b) Pla d'estat actual amb corbes de nivell cada 0,50 metres detallant els arbres existents, passos d'aigua, etc.
- c) Pla general del jardí construït (amb corbes de nivell).
- d) Pla de moviment de terra.

- i) Perfils (si es consideren necessaris).
- f) Plànols de construccions.
- g) Plànol d'hidràulica (aigua, reg, abocament, drenatges, fonts, etc.).
- h) Plànol d'electricitat.
- i) Plànol de Plantació.
- j) Dibuix i perspectives.

- **Document III. Mesuraments i Pressupost.**

Tant uns com els altres es classifiquen en els capítols següents:

- 1. Demolicions i tretxa de rabasses.
 - 2. Moviments de terres.
 - 3. Formigons.
 - 4. Obra.
 - 5. Manyeria.
 - 6. Fontaneria i regs.
 - 7. Electricitat.
 - 8. Fusteria.
 - 9. Acabats.
 - 10. Equipaments.
 - 11. Plantacions i sembres.
 - 12. Manteniment.
- Pressupost general.

- **Document IV. Plec de Condicions.**

S'haurà de tenir en compte els següents apartats:

- a) Condicions legals.
- b) Condicions que han de complir les obres.
- c) Condicions que han de complir els materials.
- d) Condicions que han de complir les plantes i llavors.
- i) Condicions que han de complir l'aigua de regatge.
- f) Condicions que han de complir les terres.
- g) Condicions de la reposició de marres.
- h) Condicions de la conservació.

10. ZONES DE SEMBRA.

- 1. Es denominaran zones de sembra les àrees dedicades exclusivament a la plantació d'espècies vegetals. Es restringirà l'accés als usuaris i en cap cas podran estar pavimentades.
- 2. Quan es realitzin en aquestes zones moviments de terra que suprimeixin les capes de sòl fèrtil, o en aquells casos en què el sòl no presenti

característiques favorables a la vida vegetal, es projectarà i pressupostarà l'aportació de terres vegetals en altura no inferior a 25 centímetres.

3. Les terres de les zones de sembra hauran de tenir una composició areno-argilosa, amb abundant permeabilitat.
4. En tot cas, haurà de preveure's adobament de fons anterior a la instal·lació del jardí i, si les anàlisis ho aconsellessin, es realitzaran les esmenes que resultin pertinents.

11. ZONA D'ESBARJO

1. Es denominen zona d'esbarjo aquelles àrees destinades a ser utilitzades per les persones sense cap tipus de restricció. S'hi distingeixen, al seu torn, dos tipus d'àrees: les denominades pavimentades, dedicades a esbarjo a l'aire lliure i les denominades cobertes, que corresponen a edificacions existents.
2. Els paviments utilitzats no seran en cap cas impermeables. Queden prohibits els asfalts, formigons, lloses impermeables, etc.
3. El percentatge dedicat a àrea coberta podrà pavimentar-se amb materials impermeables.

12. SISTEMES DE REGATGE.

1. Es dotarà del sistema de regatge més adequat a la vegetació que es pretén plantar i que suposi major estalvi d'aigua. Haurà d'argumentar-se adequadament la conveniència del sistema elegit.
2. Les canonades seran d'ultralè elàstiques i resistència de deu (10) atmosferes; o qualsevol altre material nou, que sigui homologat prèviament per aquest Ajuntament.
3. Tota la superfície del jardí haurà de quedar totalment coberta pel sistema de regatge.
4. L'aigua utilitzada per al regatge de grans zones verdes procurarà obtenir-se mitjançant el reciclat d'aigües residuals, procedents de la depuradora municipal o de les pròpies instal·lacions dels establiments turístics quan existeixi acord públic amb aquests.
5. Les preses, boques de regatge, etc. hauran de ser de les homologades oportunament pels serveis tècnics de l'Ajuntament.
6. Cadascuna de les zones verdes es dotarà del corresponent mesurador de

consums.

13. ELECCIÓ D'ESPÈCIES.

1. En l'elecció d'espècies es contemplaran les següents característiques:
 - Lloc d'origen de les espècies, prevalent-se aquelles que el seu biotip original sigui de condicions climàtiques semblants. Les ideals seran espècies mediterrànies o de països de climes temperats. Es donarà preferència en tot moment a les espècies autòctones.
 - Consum d'aigua, s'analitzarà detingudament el consum diari d'aigua, tenint-se a l'elecció de vegetals de poc consum.
 - Sòls que necessiten, s'analitzaran les característiques dels sòls en que s'ubicarà la zona verda per a conèixer si les espècies triades els suportaran.
 - Es tindran presents les preferències minerals de vegetals a fi de rebutjar les plantes que vagin a necessitar grans aportacions artificials de substàncies nutritives.
 - Temps de creixement i forma serà un aspecte secundari però que no ha d'oblidar-se. Es procurarà l'elecció d'espècies de creixement ràpid i de gran brancom.
2. La utilització de vegetals que s'apartin considerablement de les característiques apuntades, haurà d'argumentar-se detingudament, i s'aportaran les dades que demostrin els avantatges o raons de l'elecció, p.e.: raons pedagògiques, estètiques, mediambientals, etc.
3. Els vegetals herbacis necessitats de constants regs hauran de substituir-se per espècies millor adaptades al clima que compleixin la mateixa funció (es poden suggerir plantes enfiladores comunes en la flora autòctona), tret que el seu regatge pugui realitzar-se amb aigua reciclada.

14. COBERTURA VEGETAL.

1. Els càlculs de cobertura vegetal es realitzaran mitjançant la secció mitja de copa en exemplars adults de les espècies que s'hagin triat, bé siguin arbòries o arbustives. Aquestes mesures poden trobar-se en manuals de jardineria o botànica corrents.
2. El total de cobertura d'una espècie en una determinada àrea es calcularà multiplicant la secció de la capçada mitjana pel nombre d'exemplars presents.

15. PLANTACIÓ I SEMBRA.

1. Per a establir la grandària de les plantes a utilitzar s'inclouran en els annexos, croquis de dimensions en què es fixaran, per als arbres -diàmetre o circumferència normal, alçària, capçada i dimensions i preparació del pa d'arrels.
Per als arbustos-altura, ramificació i característiques del pa d'arrels o test.
A aquests efectes s'inclouen models de croquis en les fulles nombres 2 i 3.
Igualment, es fixaran les dimensions dels clots per a cada tipus de planta.
2. **Plànol de plantació.**

Tot projecte haurà de dur un plànol de plantació en que figurin únicament les línies i les espècies a plantar representades en una clau que podrà detallar-se al marge del mateix plànol.
3. A les praderies es detallarà la llavor o llavors a utilitzar, època i forma de sembra, femada i primers esments culturals.

16. MANTENIMENT I CONSERVACIÓ DE LA VEGETACIÓ.

En el capítol de conservació es detallaran les cures culturals anuals o periòdics, incloent pressupost dels mateixos, així com entitat o entitats que estiguin obligats a realitzar-los.

Es detallarà també l'equip de màquines i eines precises per a la conservació, detallant, per separat, el pressupost d'adquisició i duració de l'equip.

17. INSTAL·LACIONS ELÈCTRIQUES.

1. Totes les conduccions, excepte autorització expressa, hauran de ser subterrànies i estar protegides per canonada coarrugada amb un mínim de diàmetre de 100 mil·límetres.
2. Els fanals, apliquis i altres aparells visibles, seran concordes amb l'entorn i de gran resistència a l'impacte, havent de ser dissenyades per a intempèrie.
3. El grau de protecció mínim de tots els elements de la instal·lació haurà de ser el P-43, de les normes DIN 4.050.
4. Els focus que hagin de romandre submergits en aigua o exposats al regatge, hauran de tenir protecció P-44 de DIN, i serà preferible com a material

metàl·lic l'acer inoxidable i l'alumini.

5. En els focus submergits el voltatge utilitzat serà de 24 volts.

18. FUSTES I FUSTERIA.

1. Totes les fustes que s'utilitzin en els projectes hauran d'haver estat tractades prèviament per qualsevol producte de protecció a porus obert.
2. Les fustes que hagin de romandre a la intempèrie no seran mai pintades amb esmaltes i altres productes que formin capes o tapin porus, sinó amb tractaments a porus obert, proveïts dels colorants que es desitgin; En tot cas, es procurarà que les fustes exposades a intempèrie siguin de savina, xiprer, om, ginebre o qualsevol altra espècie resistent als atacs de fongs i banyarriquers.
3. Les fustes que hagin de romandre submergides en aigua seran sempre de sabina o ginebre.
4. La subjecció de les peces de fusta es farà sempre amb pern rasants amb dineret i femella, evitant la utilització de claus o pern tirafondos i l'escairada de les peces que hagin de quedar aïllades no tindran cap dimensió inferior a 6 centímetres.

19. OBRES DE PICAPEDRER.

1. Les parts visibles hauran de ser concordes tant en el disseny com en els materials amb el medi circumdant.
2. Les arquetes i registre de tot tipus se cenyiran als tipus homologats en el seu moment pels serveis tècnics de l'Ajuntament
3. Els fossats de motors o qualsevol altra construcció que es projecti subterrània hauran d'estar calculats per a suportar la sobrecàrrega que suposa una capa de terra de 1,50 m. si es projecta plantació d'arbres o arbusts sobre la seva coberta, o de 0,35 metres si es projecta únicament sembra de praderia.
4. En qualsevol cas, s'haurà de preveure un bon drenatge i desaiiguament amb xarxa de canonada coarrugada que vagi per una capa inferior de grava de 10 centímetres de gruixa.

20. HIDRÀULICA.

1. L'ús de fonts ornamentals, sortidors i similars es restringirà al màxim. La seva realització haurà de ser argumentada detingudament. Serà obligatori el càlcul de pèrdues d'aigua que s'hagin de produir. Es contemplarà la reutilització de l'aigua amb caràcter obligatori.
2. Els safareigs, petits estanys i semblants en què l'aigua s'autodepuri i siguin aprofitades per al regatge posterior de la vegetació seran permesos.

21. EQUIPAMENTS: MOBILIARI I JOCS:

1. Tots els elements d'equipament i mobiliari, com papereres, bancs, quioscs, etc., seran dels tipus i disseny homologats en el seu moment per l'Ajuntament.
2. En els jocs no hauran d'utilitzar-se materials que durant el seu ús, o quan es desgastin o es rompin puguin suposar perill per als nins. Es tindrà esment del disseny i l'execució dels elements per a evitar el dit perill (caires, superfícies, colors, etc.)
3. Els jocs seran preferentment de les fustes especificades en el capítol corresponent i en els seus moviments no podran suposar perill per als seus visitants, es construiran tanques que protegeixin les zones de trajectòria d'aquests i es col·locaran cartells indicadors del perill.
4. En el disseny de zones infantils s'haurà de tendir cap als terrenys d'aventures en què els nins tinguin l'ocasió de desenvolupar la seva iniciativa i posar en joc la seva imaginació, i es procurarà fugir d'elements aïllats amb una finalitat única i determinada.

22. INICIACIÓ DE LES OBRES.

Abans de començar les obres, el promotor haurà de comunicar per escrit al Servei d'Obres Pròpies la data de començament de les obres de jardineria, així com el nom del facultatiu encarregat de la direcció i empresa constructora d'aquestes.

En el cas que al llarg de l'obra canviàs la persona del director d'obra o l'empresa constructora, s'hauran de comunicar també aquests canvis.

23. EXECUCIÓ DE LES OBRES.

1. Tota obra de jardineria s'haurà d'executar d'acord amb el projecte aprovat i les indicacions de la llicència, i s'haurà d'avenir amb tot allò que s'ha

establert en les presents normes.

2. Si al llarg de l'obra fos necessari introduir qualsevol variació sobre allò que s'ha establert en el projecte, se sol·licitarà la corresponent autorització municipal.
3. En el lloc de tota obra s'haurà de tenir a disposició del personal de l'Ajuntament els següents documents:
 - 1) un exemplar del projecte;
 - 2) el document acreditatiu d'haver comunicat el començament de l'obra.
 - 3) fotocòpia de la llicència;
 - 4) impresos de "Inspecció d'Obres de Jardineria", segons model número 4 d'aquestes normes.
4. Durant l'obra, els facultatius i auxiliars dels serveis tècnics competents de l'Ajuntament podran inspeccionar els treballs sempre que ho trobin convenient o ho ordeni l'autoritat municipal.

El titular de la llicència, per si mateix o per persona que li representi, i el director facultatiu de l'obra, estan obligats a aquest efecte, a deixar entrar a la finca als funcionaris referits en el paràgraf anterior. En cas d'incompliment d'aquest deure, el mateix servei encarregat de la inspecció denunciarà el cas a l'autoritat competent.

5. Hauran de comunicar-se al Servei d'Obres Pròpies la finalització de les següents fases:
 - 1) Moviment de terres.
 - 2) Sistema de regs.
 - 3) Instal·lació elèctrica.
 - 4) Obres de picapedrer.
 - 5) Plantació.

Les comunicacions es formularan en l'impres d'aquestes ordenances, número 5 i seran presentades en el Servei d'Obres Pròpies, amb cinc dies d'antelació com a mínim a la data d'acabament de cada fase. Sense el compliment d'aquest requisit no es podran continuar les obres.

En cadascuna de les inspeccions realitzades, els funcionaris del Servei d'Obres Pròpies estendran el corresponent full de "Inspecció d'Obra de Jardineria", del qual deixaran còpia al constructor.

24. ACABAMENT DE LES OBRES.

1. Una vegada acabades les obres, el propietari, en el termini màxim de

quinze dies, ho comunicarà a l'Ajuntament mitjançant l'oportú escrit, acompanyat de certificació del facultatiu competent acreditant la fidelitat de l'obra amb el projecte i amb els fulls d'inspecció.

2. Una vegada comunicat l'acabament de l'obra, el Servei de Parcs i Jardins realitzarà la inspecció final i redactarà el corresponent informe. En el cas que no s'hagi complert alguna de les normes municipals establertes, proposarà la interrupció de la llicència d'ocupació.
3. Els propietaris estaran obligats a mantenir els parcs i jardins que no constitueixin zona verda pública, i encara aquests, mentre que no hagin estat rebuts per l'Ajuntament en les degudes condicions estètiques, de seguretat, de cultiu, de sanitat, de regatge, etc.

Quan els treballs necessaris per a donar compliment al disposat en el present article no siguin realitzats al seu degut temps, l'Ajuntament podrà ordenar la seva execució per brigades municipals, a costa dels propietaris.

4. Una vegada emès informe favorable d'aquelles obres de jardineria que hagin de constituir espais verds públics, l'Ajuntament rebrà dits terrenys, mitjançant acta corresponent, passant a ser obligació d'aquest el manteniment posterior de la jardineria i arbratge.

25. ACCESSIBILITAT.

1. Les zones verdes públiques hauran de dissenyar-se en sòl urbanitzable de tal manera que siguin accessibles com mínim en un cinquanta per cent del seu perímetre.
2. A l'efecte del còmput de l'accessibilitat des del perímetre de l'espai lliure es considerarà que:
 - Les vies rodades d'ample superior a deu metres comptabilitzaran al cent per cent de la seva longitud.
 - Les vies de vianants d'ample inferior a deu metres comptabilitzaran al 50% de la seva longitud.
3. Les zones verdes públiques compliran quant a accessibilitat el "Reglament per a la millora de l'accessibilitat i de la supressió de barreres arquitectòniques".

26. MOBILIARI URBÀ.

Serà obligatori en tot projecte de zona verda o plaça ubicar-hi bancs la suma de longituds en metres de la qual serà:

- a) Igual o superior a la superfície de la zona verda dividida per cent en el cas de zones verdes de superfície menor o igual a 2.000 m².
- b) Igual o superior a la superfície de la zona verda dividida per cent cinquanta amb una longitud mínima de bancs igual a 20 m. en el cas de zones verdes majors de 2.000 m².

27. TANCA TEMPORAL.

Quan l'Ajuntament així ho acordi, per a afavorir o garantir la plantació i manteniment de les zones verdes podrà autoritzar el seu tancament amb les següents condicions:

Material:

Tanca de fusta calada segons el disseny homologat; d'alçària màxima vuitanta centímetres (80 cm.) a la qual no podran adossar-se bardisses ni cap altre material que augmenti l'altura de tanca.

Accessos:

Se n'hauran de preveure's cada vint-i-cinc metres (25 m.) del perímetre de la Z.V.P.(Zona Verda Pública) en contacte amb vial o una altra àrea pública, amb un mínim d'un en cada vial, pas de vianants o àrea pública amb la qual confronti. Els accessos se situaran preferentment devora els passos de vianants que travessin els carrers que envolten la Z.V.P.

Rètol:

Devora dels accessos se situarà un rètol normalitzat en el qual consti la seva denominació, el caràcter de zona verda pública, la seva superfície en metres quadrats i l'expressió "Entrada lliure".

Il·luminació:

Tots els accessos a la zona verda pública han de quedar convenientment il·luminats amb un nivell d'il·luminació tal que el rètol resulti llegible.

PART SEGONA:

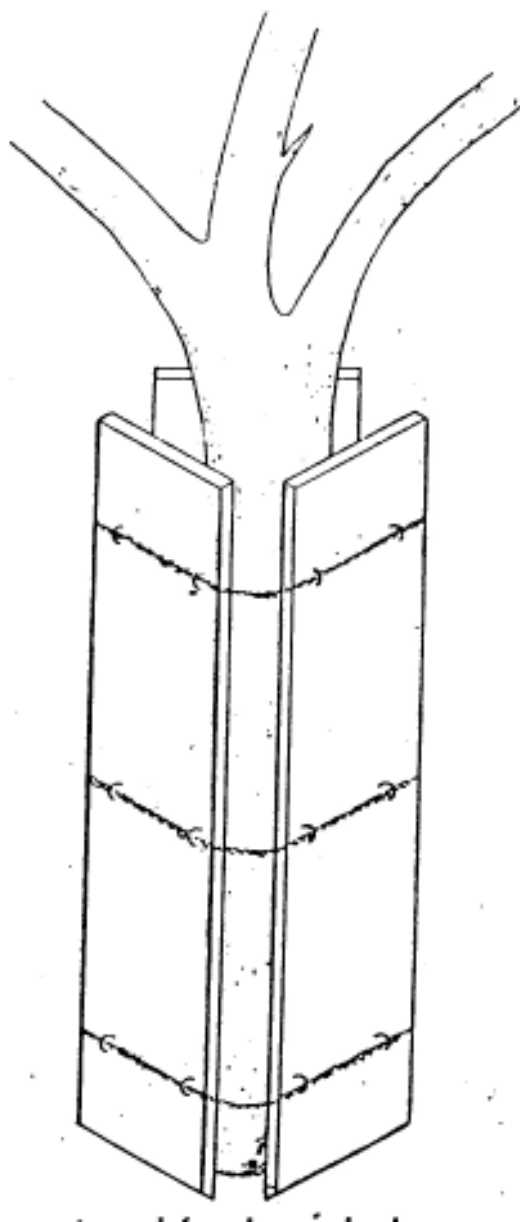
DISPOSICIONS SOBRE LA VEGETACIÓ EN VIES PUBLIQUES.

28. PASSEIGS, PLACES, PARTERRES I ESPAIS SEMBLANTS.

Als passeigs, places, parterres i espais semblants, en els quals la vegetació se situï en zones de sembra més o menys extenses les obres i projectes de jardineria s'ajustaran a les disposicions de caràcter general d'aquestes normes, que els siguin aplicables per a les característiques particulars de l'espai a tractar i la naturalesa d'obres a realitzar.

29. CARRERS ARBRATS.

1. S'entendrà per carrers arbrats aquells els elements vegetals dels quals es limiten a una, dos o més successions longitudinals d'arbres situats en garangoles.
2. Un projecte d'arbratge d'un carrer sempre haurà de col·locar el màxim nombre d'elements vegetals que la naturalesa de l'espècie que s'està sembrant permeti. La distància entre exemplars la donarà la secció mitjana de la capçada d'un exemplar adult.
3. Les garangoles hauran de tenir sempre la seva superfície al mateix nivell o inferior que la calçada i una superfície mínima d'un metre quadrat (1 m²).
4. Tots les garangoles de nova realització hauran de tenir com a mínim una capa de trenta centímetres (30 cm.) de profunditat de triturat de marès de diàmetre no inferior a dos centímetres (2 cm.) i no superior a cinc centímetres (5 cm.).
5. Damunt les garangoles es col·locarà una reixa de ferro d'entre les homologades per l'Ajuntament.
6. Les voreres arbrades hauran de tenir una amplària mínima de tres metres (3 m.) i les garangoles s'avindran amb la configuració, forma i dimensions de la figura nombre 6.
7. Tots els carrers d'amplària entre deu (10) i dotze (12) metres hauran de tenir arbres, almenys al costat més assollejat, encara que per a això s'hagin de projectar voreres d'amples diferents.
8. Tots els carrers d'amplària superior a dotze metres (12 m.) hauran de tenir els dos costats arbrats.
9. Per a les zones el planejament de les quals hagi estat aprovat amb anterioritat a l'aprovació de la present ordenança, les voreres arbrades podran tenir un ample mínim de 2 m; i les garangoles tindran unes dimensions mínimes de 0,80x0,80 m.



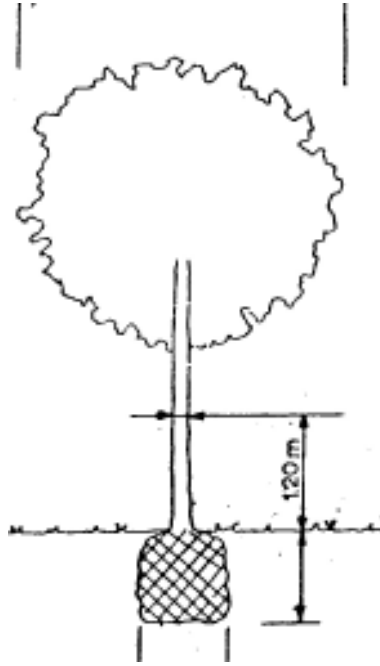
- Model de protecció d'arbres

NÚMERO 1, FIGURA

CROQUIS Y DIMENSIONES MÍNIMAS DE LAS PLANTAS

PROYECTO

PINUS.
LIGUSTRUM JAPONICUM
ACACIA DE BOLA
PINUS



PA D'ARRELS

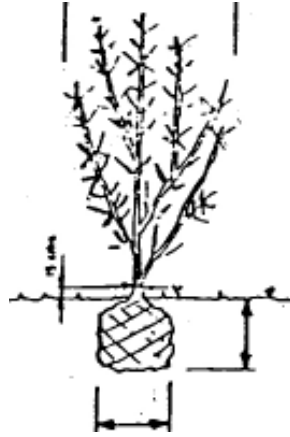
ESCAIOLAT
FERMAT
ARREL NUA
COSSIOL DE

NUMERO 2 FIGURA

CROQUIS Y DIMENSIONES MÍNIMAS DE LAS
PLANTES

PROYECTE

DEUTZIA GRACILIS
FORSYTHIA SUSPensa
LAURUS NOBILIS
NERIUM OLEANDER
BUDDERIA DAVIDII
ROSMARINUS OFFICINALIS
CRATAEGUS PYRACANTHA
PHOTINIA SERRULATA
VIBURNUM TINUS
SPIRAEA



núm. mínim de branques _____

PA D'ARRELS

ESCAIOLAT
FERMAT
ARREL NUA
COSSIOL DE

NUMERO 3, FIGURA

INSPECCIÓ D'OBRA DE JARDINERIA

EXPEDIENTE NÚM.		REGISTRE	
NOM DEL PROJECTE			
LOCALITZACIÓ			
PROMOTOR			
PROJECTISTA			
VISAT –COLEGI			DATA
NÚM D'ORDRE DE LA VISITA			DATA
CONFRONTACIÓ DE L'OBRA REALITZADA, AMB EL PROJECTE.			
RELACIÓ D'OBRA REALITZADA			
VARIACIONS INTRODUÏDES			
S'HA DE DEMANAR UNA NOVA AUTORITZACIÓ?.		sí	no
S'HA DE FER UNA NOVA VISITA?		sí	no
DATA FIXADA PER A LA PRÒXIMA VISITA			
Advertències fetes el constructor.			

L'Inspector

El constructor

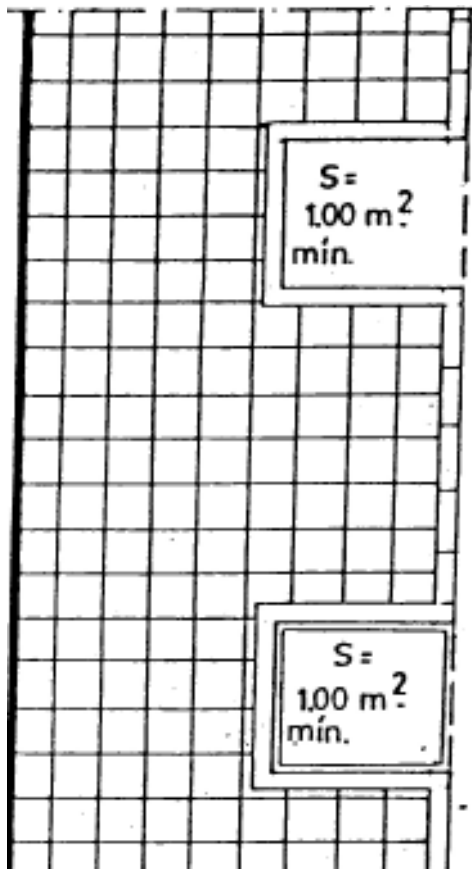
NÚMERO 4, MODEL

-SOL·LICITUD D'INSPECCIÓ D'OBRA DE JARDINERIA-

EXPEDIENTE NÚM.	REGISTRO	
NOMB DEL PROJECTE		
LOCALITZACIÓ		
PROMOTOR		
PROJECTISTA		
FASE ACABADA QUE REQUEREIX D'INSPECCIÓ		
OBSERVACIONS		

El promotor

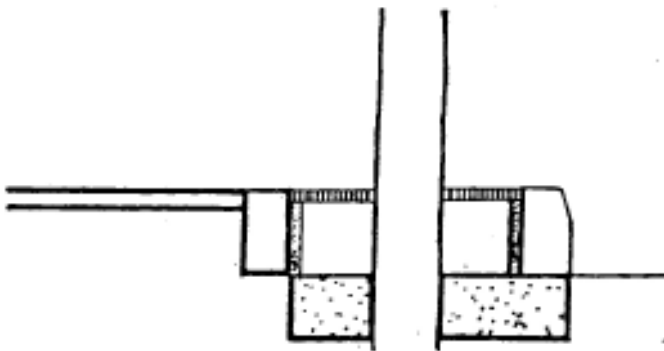
NÚMERO 5, MODEL



ARBRADES

VORAVIES

3.00 m. mín.



Rasant de calçada
30 cm. de triturat de marès

NUMERO 6, FIGURA

Alcúdia, 12 de juliol del 2000
EL BATLE

